

いろいろな四角形ドットマグネットシートA・B

共通取扱説明書

ご使用の前に…

- 製品の安全を確認してから、ご使用ください。
- ご使用の前に、必ずこの説明書をお読みのうえ、正しくお使いください。
- この説明書は、大切に保管して、必要に応じてお読みください。

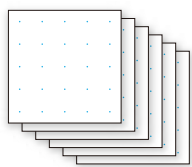
中に入っているもの・使い方

AとBは別々の商品です。

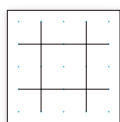
○いろいろな四角形ドットマグネットシートA（6cm間隔5ドット）6枚、透明タブ 6個

○いろいろな四角形ドットマグネットシートB（5cm間隔6ドット）6枚、透明タブ 6個

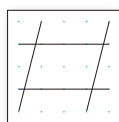
A.使用例



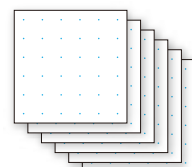
正方形



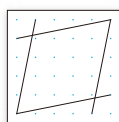
平行四辺形



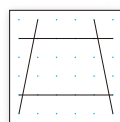
B.使用例



ひし形



台形



透明タブを裏面に貼ってください。



透明タブで割がしやすい！

- 4年生で学習するいろいろな四角形で使います。
- ドットを使い、正方形、長方形、平行四辺形、台形、ひし形などいろいろな四角形を書きます。
- 垂直、平行また、いろいろな四角形の規則性を学習します。
- 1セット6枚組なので、いろいろな四角形を書きちがいを探し、比較しながらいろいろな四角形について考えます。
- マグネットシートなので、丸めて収納でき持ち運びに便利です。

お手入れ方法

- 汚れたときは、水や液体洗剤を含ませたやわらかい布で拭いてください。
シンナーやその他有機溶剤は使用しないでください。

⚠ 注意

<安全上の注意>

- 本来の目的以外の使用はしないでください。

<使用上の注意>

- ネオジム磁石などの磁力の強い磁石を製品に近づけないで下さい。（磁界が破壊されてしまいます）

<保管する時の注意>

- マグネットシートは、裏面の全面が樹脂磁石になっていますので、フロッピーディスクや磁気に弱い製品の近くには置かないでください。
- マグネットシートは、印刷面を外側にして、折らずに巻いて収納してください。
- 温度の高い所や直射日光の当たる場所に置かないでください。



株式会社 オータケ

〒343-0844 埼玉県越谷市大間野町5-265-1
TEL:048-989-8591 FAX:048-989-8592
<http://kabuohtake.juno.bindsite.jp/>



破損して
いた
場合
は
こ
ち
ら